



Sheltere og tilgængelighed

Der bygges i disse år mange sheltere, dels til spejderne og dels til opførelse på primitive overnatningspladser. Der er ca. 2.000 steder i landet jf. www.teltpladser.dk.

I den forbindelse har Dansk Handicap Forbund, Bygge- og Trafik Politisk Udvalg (BTPU) udarbejdet denne huskeliste, så også kørestolsbrugere og bevægelseshandicappede kan tage del i natur- og friluftslivet. Bemærk, at huskelisten varetager denne gruppes behov, hvorfor det anbefales at supplere med anvisninger fra andre handicap-grupper.

Det er vigtigt at kunne komme frem ved egen hjælp, ind, spise, sove, på toilettet og rundt i området.

En shelter er et primitiv overnatningssted i ly for regn og vejrlig og kan bestå af:

- Shelter til overnatning med halvtag og med 3 lukkede sider
- Toilet - multitoilet
- Vandpost - vandhane eller vandpumpe
- El-opladningsmulighed for el-kørestole - solcelleanlæg, mv.
- Borde og bænke
- Bålplads

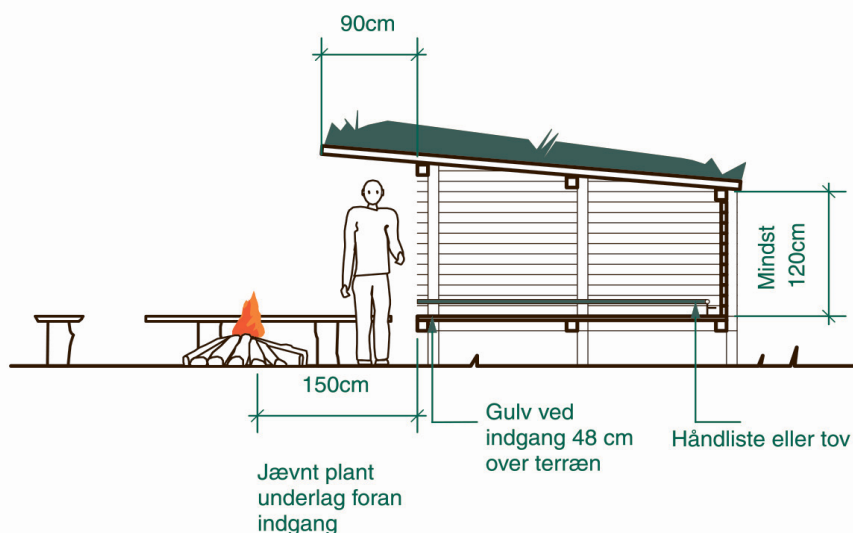
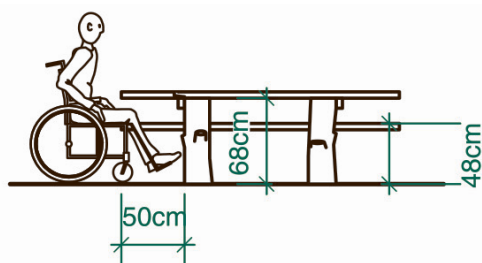


Foto: Per Baar Kæseler

Krav til handicaptilgængelighed

- Adgang til shelteren skal ske ad sti med fast, jævn og plan belægning uden niveauspring og med stigninger, som er på højst 1:25 (4%). Kan dog være på 1:20 (5%), men så skal der være repos for hver 12 m. Fald på stierne skal være et tværfald med max. Alle passagebredder skal være min. 1,5 m, så flere kan gå ved siden af hinanden eller mødes. Stierne bør have et symmetrisk tværfald på max 1:40 (2,5%). Se tillige [Færdelsesarealer for Alle](#), afsnit 3.1.
- Ved indgangen skal der være et frit, vandret, plant areal med fast, jævnt underlag mindst 1,5 m ud fra det hævede gulv og i hele shelterens bredde.
- Gulv hæves 48 cm over terræn. Gulvet skal være uden niveauspring eller kanter på den åbne side, da den fungerer som siddeplads, og som gør det muligt for personer i kørestol kan forflytte sig til shelteren.
- Der anbefales at montere et tov eller håndlister, således man kan trække sig ind og ud af shelteren, eller der kan monteres en lift i loftet, så man kan blive liftet fra kørestol til shelteren. Der kan også monteres en sliske, som kan trækkes ud, se billede.



Borde og bænke

- Bænk(e) siddehøjde 48 cm.
- Fri højde under bordplade min. 68 cm.
- Som minimum skal der være plads til en kørestols fodstøtter m,m. for enderne af bordet - mindst 50 cm i friplads. Dansk Handicap Forbund anbefaler 60 cm friplads.

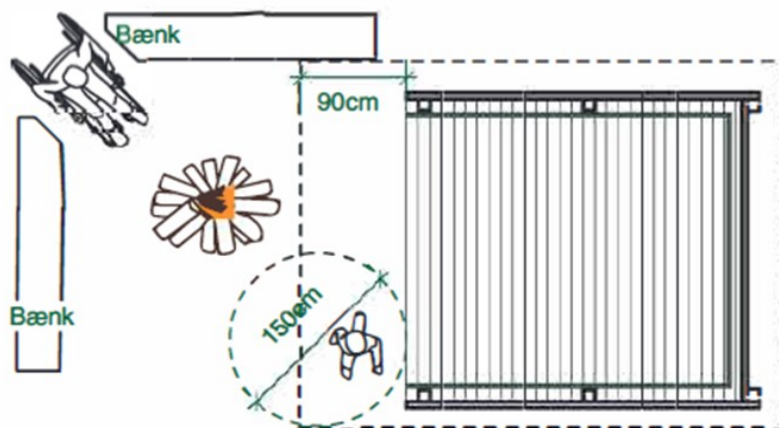


Toilet - multtoilet

- Adgang til toilettet skal være med fast, plan belægning uden niveauspring og med stigninger på højst 1:20 (5%).
- Døren skal helst være udadgående, have en fri bredde på min. 77 cm, være letgående og kunne betjenes med en håndkant eller knyttet hånd, og låsemekanismen skal ligeledes være let at betjene. Skydedør frarådes.
- I toiletrummet skal der være et frit manøvreareal på mindst $\varnothing=150$ cm foran toiletter og fri af dørens opslagsareal.
- Er der håndvask i rummet, skal håndvask og wc være placeret 90° for hinanden og med en sådan indbyrdes afstand, at man - siddende på wc - kan nå at betjene vandhanen på håndvasken.
- Der skal være en fri plads på mindst 90 cm på den side af wc, der vender bort fra håndvasken.
- Fra forkanten af wc til bagvæg skal der være 80 cm.
- Wc-højde skal være 48 cm.
- Der henvises til Dansk Handicap Forbunds: "Huskeliste for HANDICAPTOILET".

Vandpost

- Adgangen til vandposten skal være niveaufri og med vandret, plan og fast belægning.
- Vandhanen skal være letbetjent og kunne betjenes med en hånd. Vandhanens greb og studs bør være i en højde på 70 - 100 cm over terræn.



Bålplads

- Omkring bålet skal der være vandret, plan og fast belægning.
- Bålpladsen skal helst opbygges som en "gammelmandsbålplads" i en højde af ca. 50 cm. Der skal skabes hul i evt. sidde/stenkreds på min. 90 cm, så kørestolsbrugere kan komme ind gennem kredsen til bålet.
- Bålet skal anbringes foran shelteren i en afstand af ca. 1,5 m fra shelterens forkant, således at bålet strålevarme kan opvarme shelteren.

Publikationer

DS-Håndbog 105:2012 "[Udearealer for alle](#)" - sådan planlægges et tilgængelige udemiljø

DS-Håndbog 105.2:2015 "[Udearealer for alle - eksempelsamling](#)"

Relevante hjemmesider:

[Naturstyrelsen - Overnatning i naturen](#)

[Færdselsarealer for Alle](#)

[Friluftrådet - overnatning i det fri](#)

[Dansk Handicap Forbund - Råd og Vejledning](#)

Ud i Naturen, fx [Edens Have](#)